

トラッキング現象による火災への対策に!

コンセントに貼るだけ!


消火ステッカー

トラッキング現象とは?

コンセントとプラグの隙間に湿気を含んだホコリが溜まり、**漏電・発火**する現象のことです。



ホコリや湿気が多い場所に!




この製品は必ずしも消火を保証するものではありません、火災が発生したら速やかに消防署に連絡をしてください。



製品に関するお問い合わせはこちら

TEL: 029-297-4411

販売代理店



製造元
株式会社SAIKYO
〒319-0306 茨城県水戸市杉崎町9-2-6
TEL:029-297-4411
FAX:029-2972855
WEB:http://www.saikyo-mito.com

簡単!

フライパン、携帯、バッテリー等に被せるだけ

消火クロス

フライパン、携帯、バッテリー火災とは

- ※フライパン火災とは少量の油による『揚げ焼き』による火災の事です
- ※携帯電話火災は経年劣化、落下衝撃により火災が起こる事です
- ※携帯バッテリー火災はバッテリーの劣化、品質の低さで火災が発生する事です



提供:東京消防庁



※この製品は必ずしも消火を保証するものではありません、火災が発生したら速やかに消防署に連絡をして下さい



製品に関するお問い合わせはこちら

TEL: 029-297-4411

販売代理店



製造元
株式会社SAIKYO
〒319-0306 茨城県水戸市杉崎町9-2-6
TEL:029-297-4411
FAX:029-2972855
WEB:http://www.saikyo-mito.com

油、携帯、バッテリーによる火災の危険性に備えましょう!

油、携帯、バッテリー火災の初期消火方法



油火災発生



消火クロスを被せる
105℃の熱でマイクロカプセルから消火剤が自動散布



酸素供給遮断・燃焼抑制
気化した消火剤が酸素供給を遮断し、燃焼を抑制



鎮火

【商品ラインナップ】

商品名	自己消火ステッカー(コンセントカバータイプ)	自己消火ステッカー(シートタイプ)		布タイプ
商品イメージ				
カラー	ホワイト	スーパーホワイト	スーパーグレー (配電盤用)	滅火布 (フライパン、携帯バッテリー等)
製品サイズ	ステッカーサイズ30mm×30mm	180mm×90mm 【使用用途に合わせて大きさをカットしてお使い下さい】		約30cm×30cm
その他詳細	適用火災●住宅火災：家電の発熱等：トラッキング・ガスレンジ・タコ足配線・オール電化等 ●普通火災（可燃物火災）油火災・電気火災●工場火災・制御盤・分電盤・配電盤等 消火可能容積：2000lm（ホワイトステッカー9cm ² で2Lペットボトル1本分の消火能力） 火災反応温度：100℃±5℃（設置環境により若干変わります） 有効期限●製造後5年（屋内）●設置環境により製品寿命は短くなります●-40℃～+80℃湿度90%以上の環境で使用可能			

自己消火ステッカー取り扱い注意事項

- 1: ステッカーは完全な消火を保証するものではありません。火災が発生した場合は速やかに消防署等に連絡をして下さい（消火器ではありません、消火補助製品です）
- 2: ステッカーは消火効果を高める為火災が発生しそうな場所の上部に必ず設置して下さい
- 3: 風の強い場所等設置場所によっては十分な消火効果が期待出来ません
- 4: 両面テープ(ステッカータイプ)の接着効果を高める為接着面は必ず剥離して下さい
- 5: 保管する場合はお子様が開通って口に入れない様に安全な場所に保管して下さい
- ※ 有効期限が過ぎた場合は速やかに交換をお願いします
- 6: 自社製造、検査、出荷の為品質、性能には自信を持っておりますが万が一品質等に問題があった場合は内容等確認の上速やかに返品交換を致します
- 7: 設置の仕方、最適な場所等は取扱説明書をご覧ください
- 8: 製品有効期限は5年ですが、設置場所の環境によってはそれ以下になる場合もあります。ご不明点等はお問い合わせ下さい
- 9: 1度消火をした製品(コンセントカバータイプ、配電盤ステッカー)は必ず交換して下さい。消火後の製品は保険適用対象外となります
- 10: コンセントカバータイプ及び配電盤等のステッカーは定期的に確認をして下さい(消火した痕跡は内蔵で判ります)

※この製品は必ずしも消火を保証するものではありません、火災が発生した場合は速やかに消防署等に連絡をして下さい。

トラッキング現象による火災の危険性に備えましょう!

コンセント火災の初期消火に有効なメカニズム



トラッキング現象
火災発生



消火剤を自動散布
105℃の熱でマイクロカプセルから消火剤が自動散布



酸素供給遮断・燃焼抑制
気化した消火剤が酸素供給を遮断し、燃焼を抑制




鎮火

消火ステッカーの貼り方

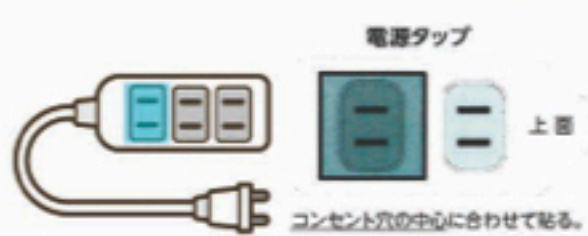
- 1: コンセントの穴を塞ぐ様にステッカーを直接貼り付ける
- 2: ステッカーの上からコンセントプラグを差し込む
- 3: 電源タップのコンセントの穴へ貼り付ける



コンセント穴の中心よりやや上に貼る。



コンセントの穴位置を確認し、ステッカーの上からコンセントプラグを真直ぐに差し込み締めれば完成です。コンセントの破や汚れを試き取ってから貼り付けて下さい。濡れた布や紙、アルコール等での拭き取りは危険です。絶対に使用しないで下さい。



電源タップの穴の中心部にステッカーを貼り付ける。貼る前にタップの汚れ等を拭いた布で拭き取る。

【商品ラインナップ】

商品名	自己消火ステッカー(コンセントカバータイプ)	自己消火ステッカー(シートタイプ)		布タイプ
商品イメージ				
カラー	ホワイト	スーパーホワイト	スーパーグレー (配電盤用)	滅火布 (フライパン、携帯バッテリー等)
製品サイズ	ステッカーサイズ30mm×30mm	180mm×90mm 【使用用途に合わせて大きさをカットしてお使い下さい】		約30cm×30cm
その他詳細	適用火災●住宅火災：家電の発熱等：トラッキング・ガスレンジ・タコ足配線・オール電化等 ●普通火災（可燃物火災）油火災・電気火災●工場火災・制御盤・分電盤・配電盤等 消火可能容積：2000lm（ホワイトステッカー9cm ² で2Lペットボトル1本分の消火能力） 火災反応温度：100℃±5℃（設置環境により若干変わります） 有効期限●製造後5年（屋内）●設置環境により製品寿命は短くなります●-40℃～+80℃湿度90%以上の環境で使用可能			

自己消火ステッカー取り扱い注意事項

- 1: ステッカーは完全な消火を保証するものではありません。火災が発生した場合は速やかに消防署等に連絡をして下さい（消火器ではありません、消火補助製品です）
- 2: ステッカーは消火効果を高める為火災が発生しそうな場所の上部に必ず設置して下さい
- 3: 風の強い場所等設置場所によっては十分な消火効果が期待出来ません
- 4: 両面テープ(ステッカータイプ)の接着効果を高める為接着面は必ず剥離して下さい
- 5: 保管する場合はお子様が開通って口に入れない様に安全な場所に保管して下さい
- ※ 有効期限が過ぎた場合は速やかに交換をお願いします
- 6: 自社製造、検査、出荷の為品質、性能には自信を持っておりますが万が一品質等に問題があった場合は内容等確認の上速やかに返品交換を致します
- 7: 設置の仕方、最適な場所等は取扱説明書をご覧ください
- 8: 製品有効期限は5年ですが、設置場所の環境によってはそれ以下になる場合もあります。ご不明点等はお問い合わせ下さい
- 9: 1度消火をした製品(コンセントカバータイプ、配電盤ステッカー)は必ず交換して下さい。消火後の製品は保険適用対象外となります
- 10: コンセントカバータイプ及び配電盤等のステッカーは定期的に確認をして下さい(消火した痕跡は内蔵で判ります)

※この製品は必ずしも消火を保証するものではありません、火災が発生した場合は速やかに消防署等に連絡をして下さい。